

Pályavonalalazó kocsi






A festék



(összeszereléshez szükséges alkatrészek)

2	FOGANTYÚ FEKETE – 130 MM		
2	HATSZÖGLETŰ SZÁRNYAS CSAVAR, M8 x 20		
2	CHC OSZTÁLYÚ CSAVAR 8 X 20		
4	ALÁTÉT M20		
4	SASSZEG – BÉTA*		
2	SASSZEG*	*A kerékszeleptől függően 	
2	ALÁTÉT M8		
2	MŰANYAG GYŰRŰ		
1	KORMÁNYVÁZ		
1	KERÉKTENGELY		
2	KERÉK		
1	GÖRGŐ 120		

Az összeszereléshez szükséges szerszámok

1	<p>FOGÓ</p> 
1	<p>TORX CSILLAGKULCS – T40</p> 
1	<p>IMBUSZKULCS – 5,5</p> <p>VAGY</p> 

Az előre összeszerelt elemek



Összeszerelendő elemek


kormány – fogantyúk – hatszögletű szárnyas csavar



1	KORMÁNY
2	FOGANTYÚK
2	HATSZÖGLETŰ SZÁRNYAS CSAVAR

* Tanács: összeszerelés előtt nedvesítse meg a fogantyúk belsejét

ÖSSZESZERELENDŐ ELEMÉK – MODULA R3



Összeszerelendő elemek


sasszegek – alátétek – csavarok és kerekek



* A kerékszeleptől függően annak érdekében, hogy elkerülje a súrlódást

2	SASSZEG
1	HÁTSÓTENGYEL
2	ALÁTÉTEK N8
4	BÉTA SASSZEG
4	ALÁTÉT M20
2	KEREKEK
2	CHC CSAVAROK – 8 x 20

ÖSSZESZERELENDŐ ELEMÉK – MODULA R3



1	GÖRGŐ
---	-------

